




N°	 Département	Nombre de partants	Barème minimum des partants	Barème maximum des partants	Nombre de demandes	Barème minimum des demandeurs	Barème maximum des demandeurs
1	Ain	11	29	873	12	22	873
2	Aisne				0		
3	Allier	2	22	39	2	22	39
4	Alpes de Haute Provence	1	458	458	5	22	458
5	Hautes-Alpes				7	22	468
6	Alpes Maritimes	4	31	127	4	31	127
7	Ardèche				20	22	479,33
8	Ardennes				0		
9	Ariège				4	40,5	302
10	Aube				0		
11	Aude				8	22	302
12	Aveyron				2	55	606
13	Bouches-du-Rhône	11	22	289	13	22	316
14	Calvados				0		
15	Cantal				0		
16	Charentes				1	377	377
17	Charentes Maritimes				11	22	496
18	Cher				0		
19	Corrèze				0		
2A	Corse du Sud				3	22	108
2B	Haute Corse				3	22	118
21	Côte d'Or	1	391	391	5	62	491
22	Côtes d'Armor				8	22	387
23	Creuse				0		
24	Dordogne				1	377	377
25	Doubs	2	38	40	5	22	40
26	Drôme	3	503	881	42	22	881
27	Eure				0		
28	Eure-et-Loir				0		
29	Finistère				7	22	296
30	Gard	1	1132	1132	15	22	1132
31	Haute-Garonne	3	306	404,33	9	26	404,33
32	Gers				2	26	302
33	Gironde	1	568	568	14	22	568
34	Hérault	2	616	865	22	22	865
35	Ille-et-Vilaine				15	22	535
36	Indre				0		

N°	 Département	Nombre de partants	Barème minimum des partants	Barème maximum des partants	Nombre de demandes	Barème minimum des demandeurs	Barème maximum des demandeurs
37	Indre et Loire				1	172	172
38	Isère	18	172	739	61	22	739
39	Jura				6	22	381
40	Landes				5	22	203
41	Loir-et-Cher				0		
42	Loire	17	586	839	129	22	839
43	Haute-Loire	1	1072	1072	12	22	1072
44	Loire Atlantique	2	603	826	12	22	828
45	Loiret	1	276	276	1	276	276
46	Lot				0		
47	Lot-et-Garonne				0		
48	Lozère				2	39,66	55
49	Maine-et-Loire				4	29	367
50	Manche				1	53	53
51	Marne				0		
52	Haute-Marne				0		
53	Mayenne				0		
54	Meurthe-et-Moselle				0		
55	Meuse				0		
56	Morbihan				10	22	296
57	Moselle				0		
58	Nièvre	1	226	226	1	226	226
59	Nord	1	22	22	1	22	22
60	Oise	1	22	22	1	22	22
61	Orne				0		
62	Pas de Calais				0		
63	Puy de Dôme	1	372	372	15	22	372
64	Pyrénées Atlantiques				5	22	821
65	Hautes Pyrénées				1	203	203
66	Pyrénées Orientales				8	22	208
67	Bas-Rhin				2	31	84
68	Haut-Rhin	1	345	345	1	345	345
70	Haute-Saône	1	22	22	1	22	22
71	Saône-et-Loire	3	71	308	9	35	308
72	Sarthe				0		
73	Savoie	1	594,33	594,33	21	22	594,33
74	Haute-Savoie	8	22	443	9	22	443

N°			Barème minimum des partants	Barème maximum des partants	Nombre de demandes	Barème minimum des demandeurs	Barème maximum des demandeurs
	Département	Nombre de partants					
75	Paris	3	26	377	3	26	377
76	Seine-Maritime	2	26	489	2	26	489
77	Seine-et-Marne				0		
78	Yvelines				0		
79	Deux-Sèvres	1	377	377	1	377	377
80	Somme	1	358	358	1	358	358
81	Tarn				4	61	606
82	Tarn et Garonne	1	31	31	2	31	302
83	Var				9	33	316
84	Vaucluse	3	122,83	457	10	29	457
85	Vendée				4	22	377
86	Vienne				0		
87	Haute-Vienne				0		
88	Vosges				0		
89	Yonne				0		
90	Territoire de Belfort				1	22	22
91	Essonne				0		
92	Hauts de Seine	1	491	491	1	491	491
93	Seine Saint-Denis				0		
94	Val de Marne				1	359	359
95	Val d'Oise				0		
971	Guadeloupe	3	103	405	11	22	405
972	Martinique				13	22	130
973	Guyane	3	22	119	3	22	119
974	Réunion	1	631	631	21	22	631
975	Saint-Pierre et Miquelon				1	56	56
976	Mayotte				0		

